



ТЕРРИТОРИАЛЬНЫЙ ОРГАН
ФЕДЕРАЛЬНОЙ СЛУЖБЫ
ГОСУДАРСТВЕННОЙ СТАТИСТИКИ
ПО ЛИПЕЦКОЙ ОБЛАСТИ

О ДЕЯТЕЛЬНОСТИ АВТОМОБИЛЬНОГО ТРАНСПОРТА

за январь – декабрь 2023 года

Ежемесячные данные оперативной статистики.
В отдельных случаях незначительные расхождения между итогом
и суммой слагаемых объясняются округлением данных.

СОДЕРЖАНИЕ

| | |
|--------------------------------------------------------------------------|----|
| Перевезено грузов грузовым автомобильным транспортом Липецкой области | 3 |
| Грузооборот грузового автомобильного транспорта Липецкой области | 5 |
| Деятельность пассажирского автомобильного транспорта Липецкой области | 7 |
| Сведения о дорожно-транспортных происшествиях | 11 |
| Количество пострадавших при дорожно-транспортных происшествиях | 12 |

ПЕРЕВЕЗЕНО ГРУЗОВ ГРУЗОВЫМ АВТОМОБИЛЬНЫМ ТРАНСПОРТОМ¹⁾

ЛИПЕЦКСТАТ

ТЫС. ТОНН

Перевезено грузов

Декабрь 2023 г.

1 327.7 ТЫС. ТОНН

к соответствующему периоду предыдущего года

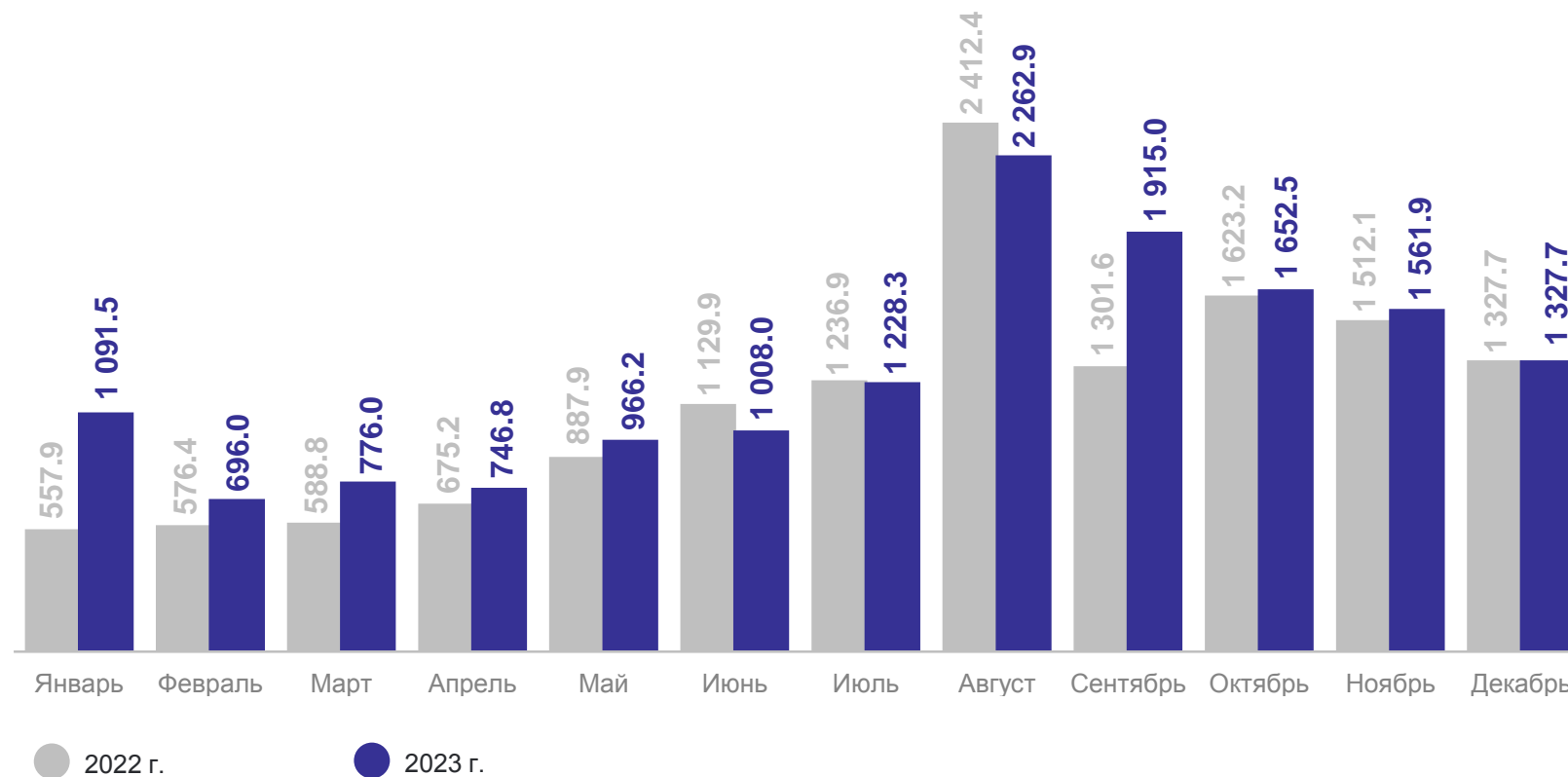
100.0%

Январь – декабрь 2023 г.

15 232.8 ТЫС. ТОНН

к соответствующему периоду предыдущего года

110.1%



¹⁾ Без субъектов малого и среднего предпринимательства и организаций со средней численностью работников до 15 человек, не являющихся субъектами малого предпринимательства.

ПЕРЕВЕЗЕНО ГРУЗОВ ГРУЗОВЫМ АВТОМОБИЛЬНЫМ ТРАНСПОРТОМ¹⁾

в % к соответствующему периоду предыдущего года

Перевезено грузов

Декабрь 2023 г.

1 327.7 ТЫС.
ТОНН

к соответствующему
периоду предыдущего года

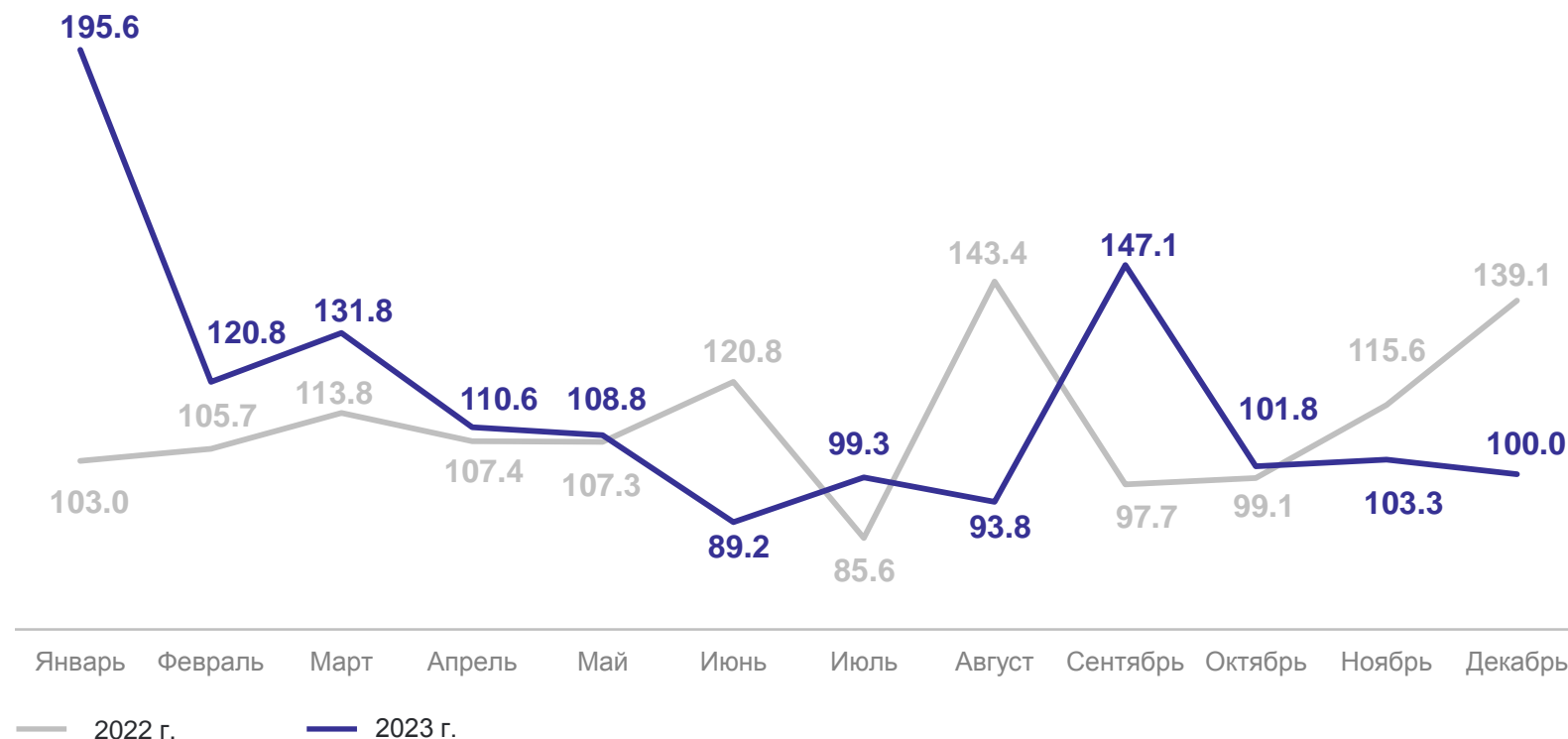
100.0%

Январь – декабрь 2023 г.

15 232.8 ТЫС.
ТОНН

к соответствующему
периоду предыдущего года

110.1%



¹⁾ Без субъектов малого и среднего предпринимательства и организаций со средней численностью работников до 15 человек, не являющихся субъектами малого предпринимательства.

ГРУЗОБОРОТ ГРУЗОВОГО АВТОМОБИЛЬНОГО ТРАНСПОРТА¹⁾

ЛИПЕЦКСТАТ

МЛН Т-КМ

Грузооборот

Декабрь 2023 г.

97.3 МЛН
Т-КМ

к соответствующему
периоду предыдущего года

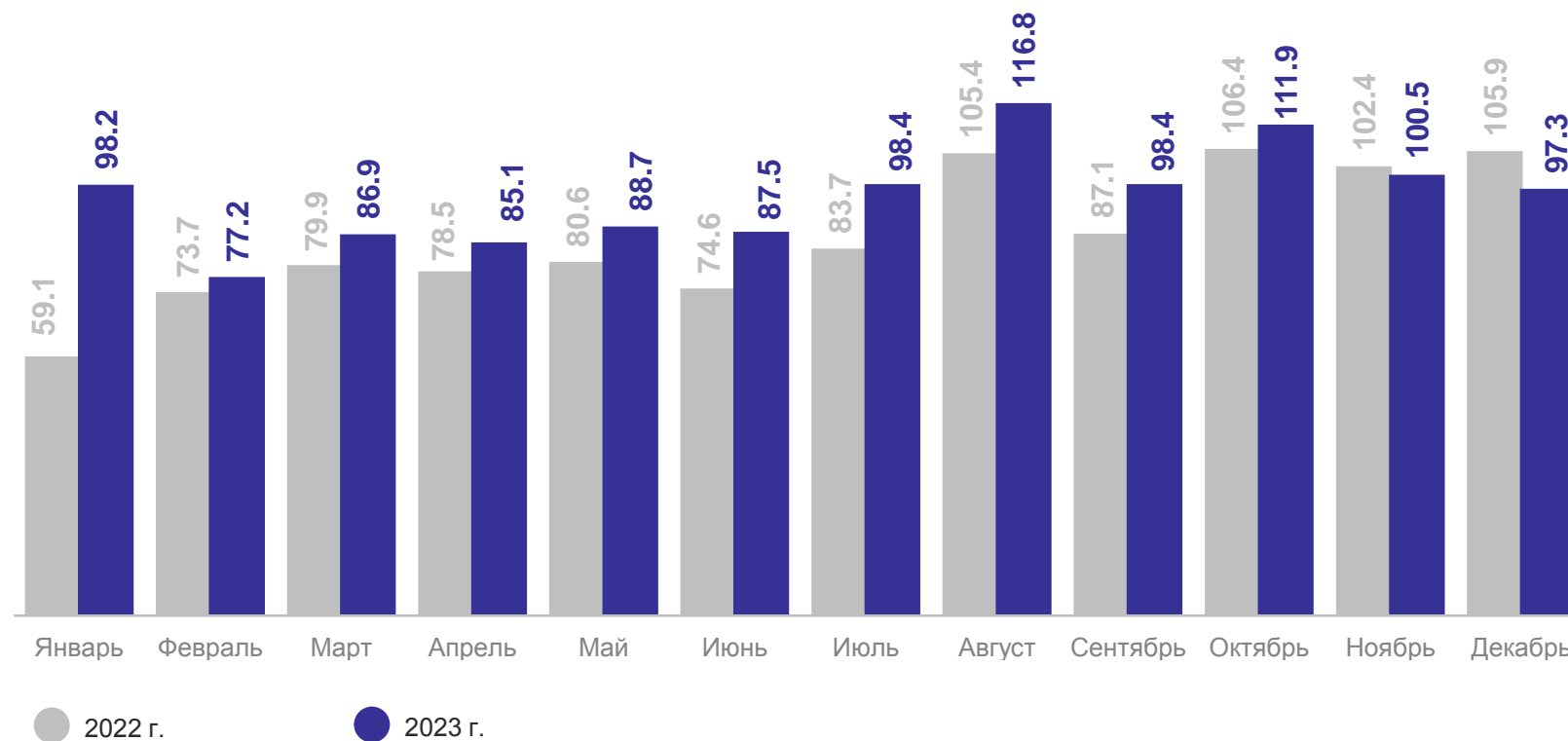
91.9%

Январь – декабрь 2023 г.

1 146.8 МЛН
Т-КМ

к соответствующему
периоду предыдущего года

110.6%



¹⁾ Без субъектов малого и среднего предпринимательства и организаций со средней численностью работников до 15 человек, не являющихся субъектами малого предпринимательства.

ГРУЗОБОРОТ ГРУЗОВОГО АВТОМОБИЛЬНОГО ТРАНСПОРТА¹⁾

в % к соответствующему периоду предыдущего года

Грузооборот

Декабрь 2023 г.

97.3 МЛН
Т-КМ

к соответствующему
периоду предыдущего года

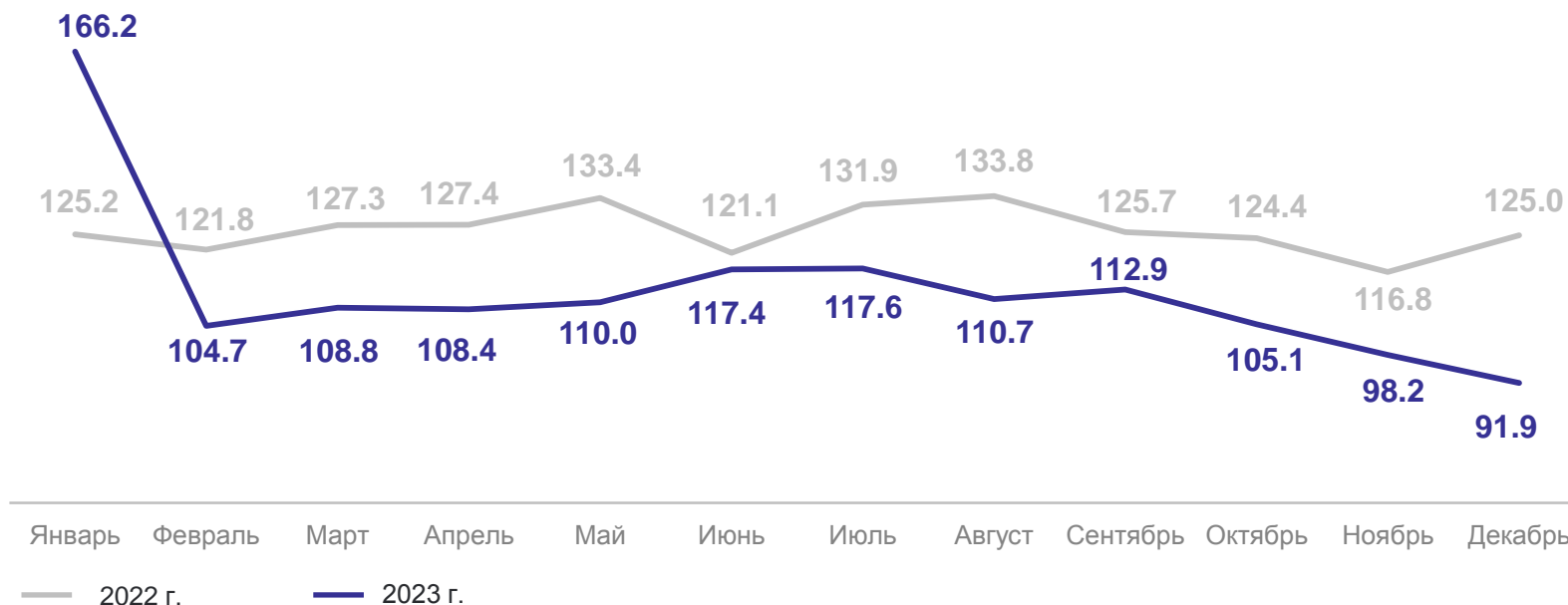
91.9%

Январь – декабрь 2023 г.

1 146.8 МЛН
Т-КМ

к соответствующему
периоду предыдущего года

110.6%



¹⁾ Без субъектов малого и среднего предпринимательства и организаций со средней численностью работников до 15 человек, не являющихся субъектами малого предпринимательства.

ДЕЯТЕЛЬНОСТЬ ПАССАЖИРСКОГО АВТОМОБИЛЬНОГО ТРАНСПОРТА¹⁾

ЛИПЕЦКСТАТ

ТЫС. ЧЕЛОВЕК

Перевезено пассажиров

Декабрь 2023 г.

8 235.0 тыс. человек

к соответствующему периоду предыдущего года

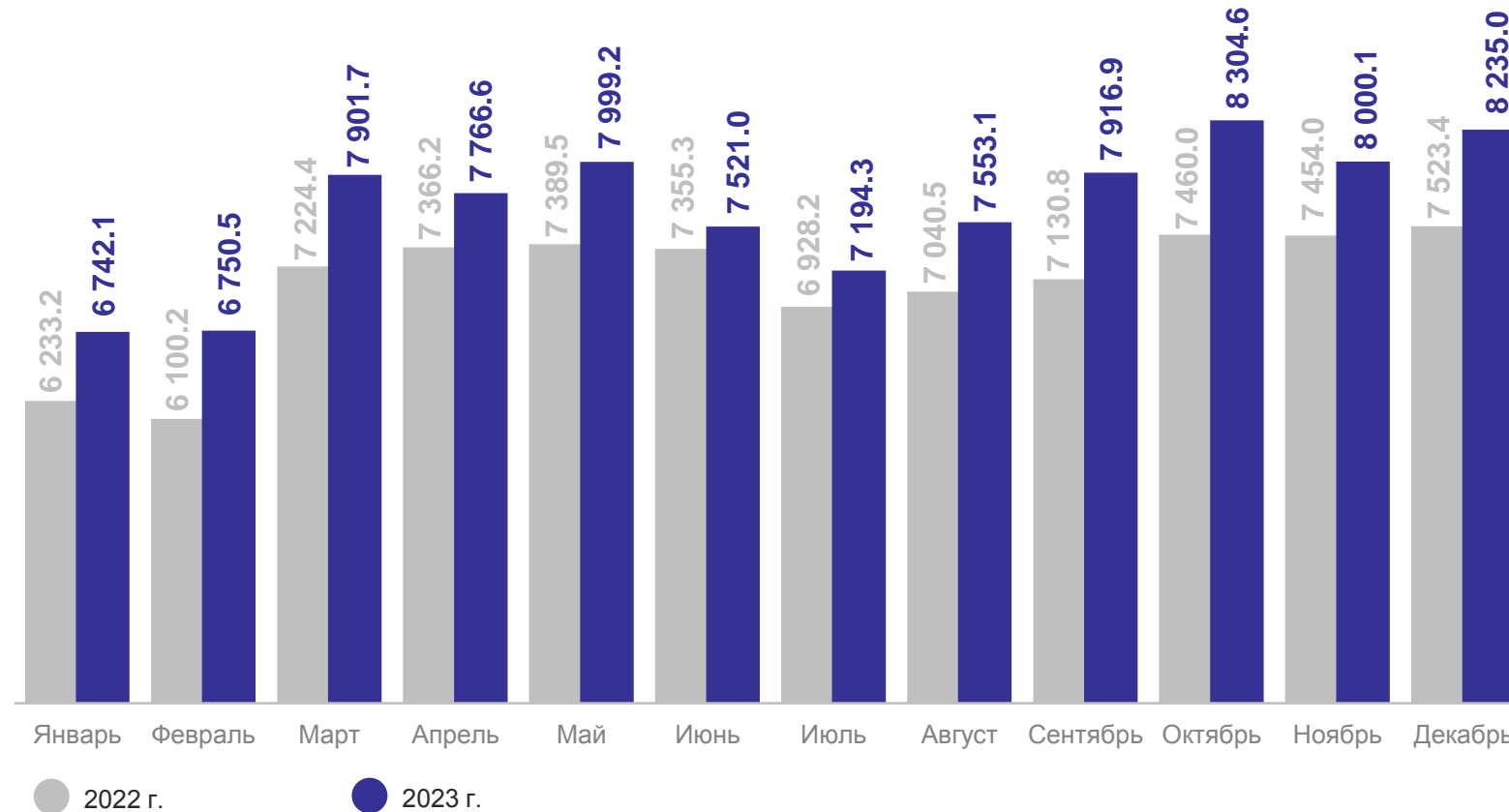
109.5%

Январь – декабрь 2023 г.

91 885.1 тыс. человек

к соответствующему периоду предыдущего года

107.8%



¹⁾ Данные приведены по юридическим лицам и индивидуальным предпринимателям (включая субъекты малого предпринимательства), осуществляющим перевозки пассажиров на коммерческой основе на маршрутах регулярного сообщения.

ДЕЯТЕЛЬНОСТЬ ПАССАЖИРСКОГО АВТОМОБИЛЬНОГО ТРАНСПОРТА¹⁾

в % к соответствующему периоду предыдущего года

Перевезено пассажиров

Декабрь 2023 г.

8 235.0 тыс. человек

к соответствующему периоду предыдущего года

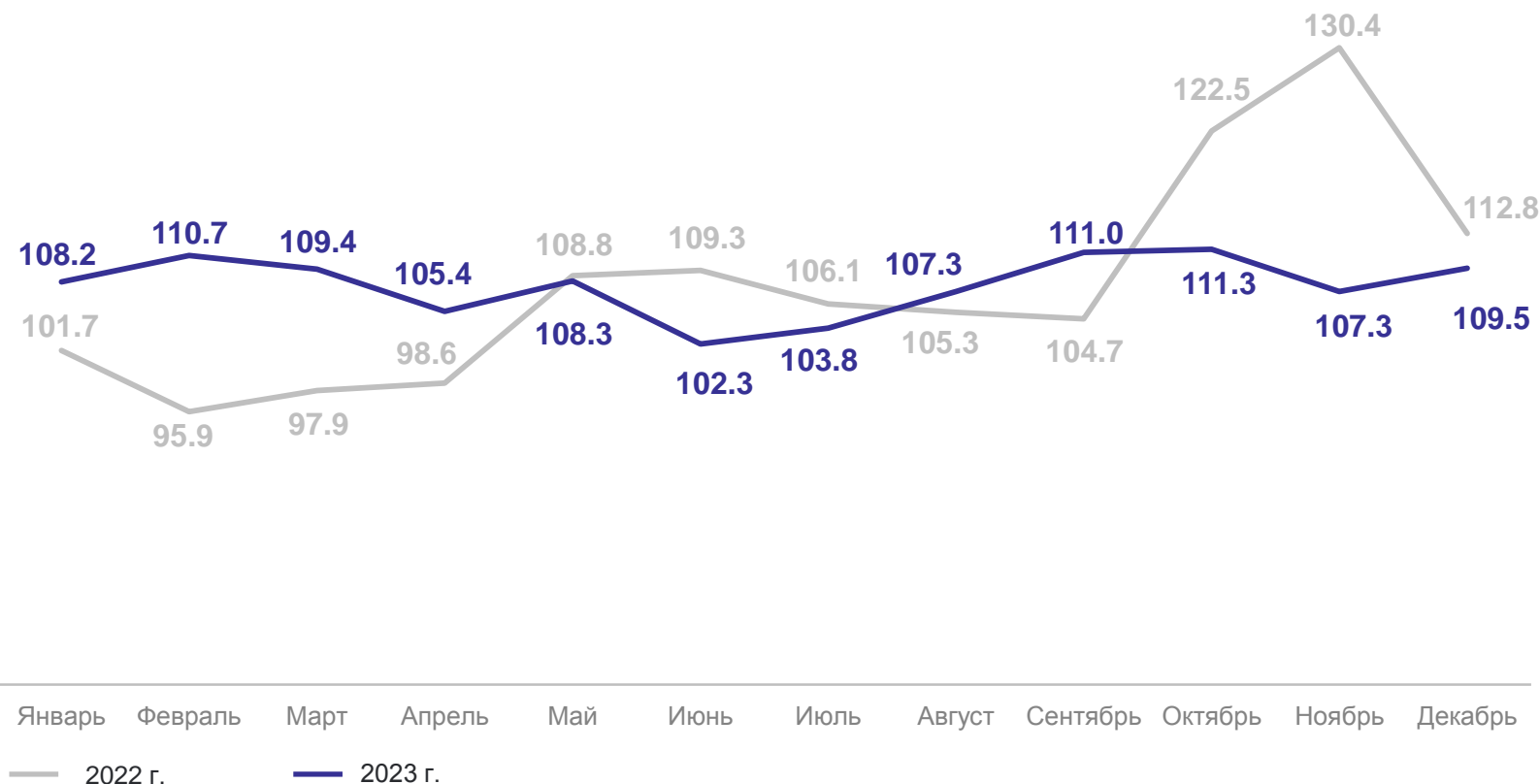
109.5%

Январь – декабрь 2023 г.

91 885.1 тыс. человек

к соответствующему периоду предыдущего года

107.8%



¹⁾ Данные приведены по юридическим лицам и индивидуальным предпринимателям (включая субъекты малого предпринимательства), осуществляющим перевозки пассажиров на коммерческой основе на маршрутах регулярного сообщения.

ДЕЯТЕЛЬНОСТЬ ПАССАЖИРСКОГО АВТОМОБИЛЬНОГО ТРАНСПОРТА¹⁾

в % к соответствующему периоду предыдущего года

Пассажирооборот

Декабрь 2023 г.

45.3 млн
пасс-км

к соответствующему
периоду предыдущего года

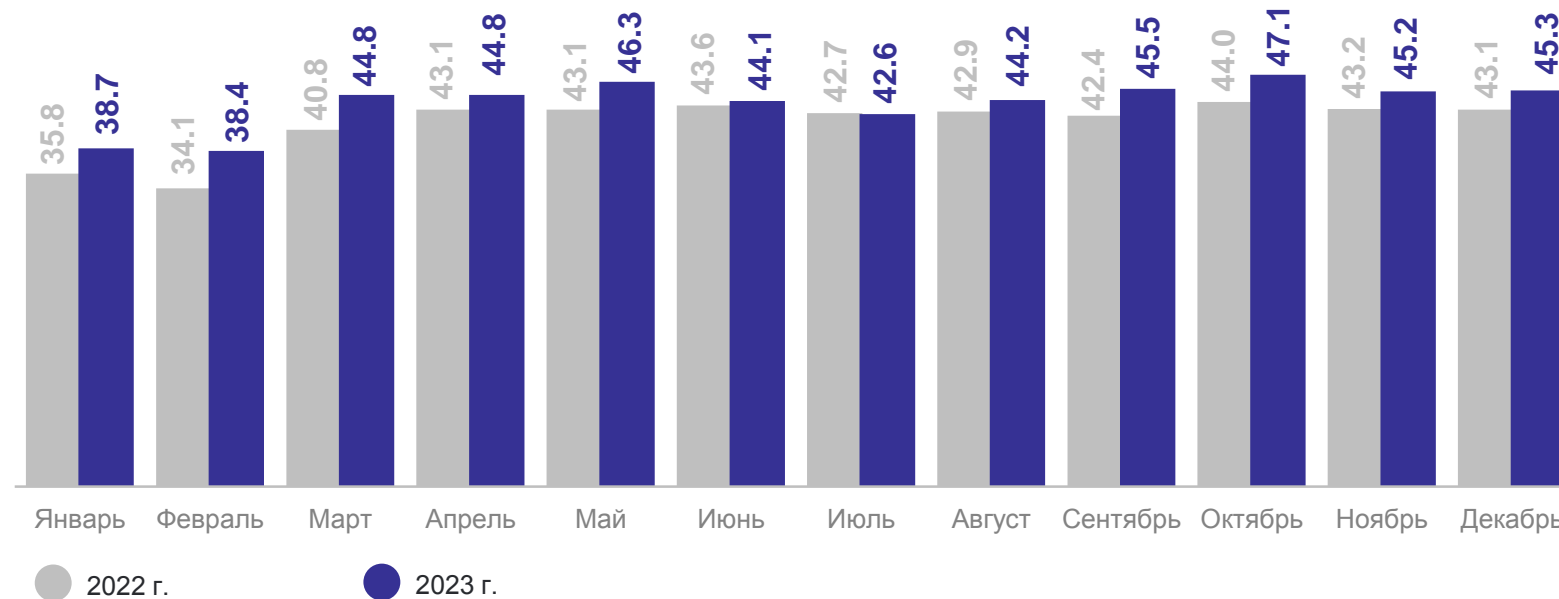
105.2%

Январь – декабрь 2023 г.

527.0 млн
пасс-км

к соответствующему
периоду предыдущего года

105.6%



¹⁾ Данные приведены по юридическим лицам и индивидуальным предпринимателям (включая субъекты малого предпринимательства), осуществляющим перевозки пассажиров на коммерческой основе на маршрутах регулярного сообщения.

ДЕЯТЕЛЬНОСТЬ ПАССАЖИРСКОГО АВТОМОБИЛЬНОГО ТРАНСПОРТА¹⁾

в % к соответствующему периоду предыдущего года

Перевезено пассажиров

Декабрь 2023 г.

45.3 млн
пасс-км

к соответствующему
периоду предыдущего года

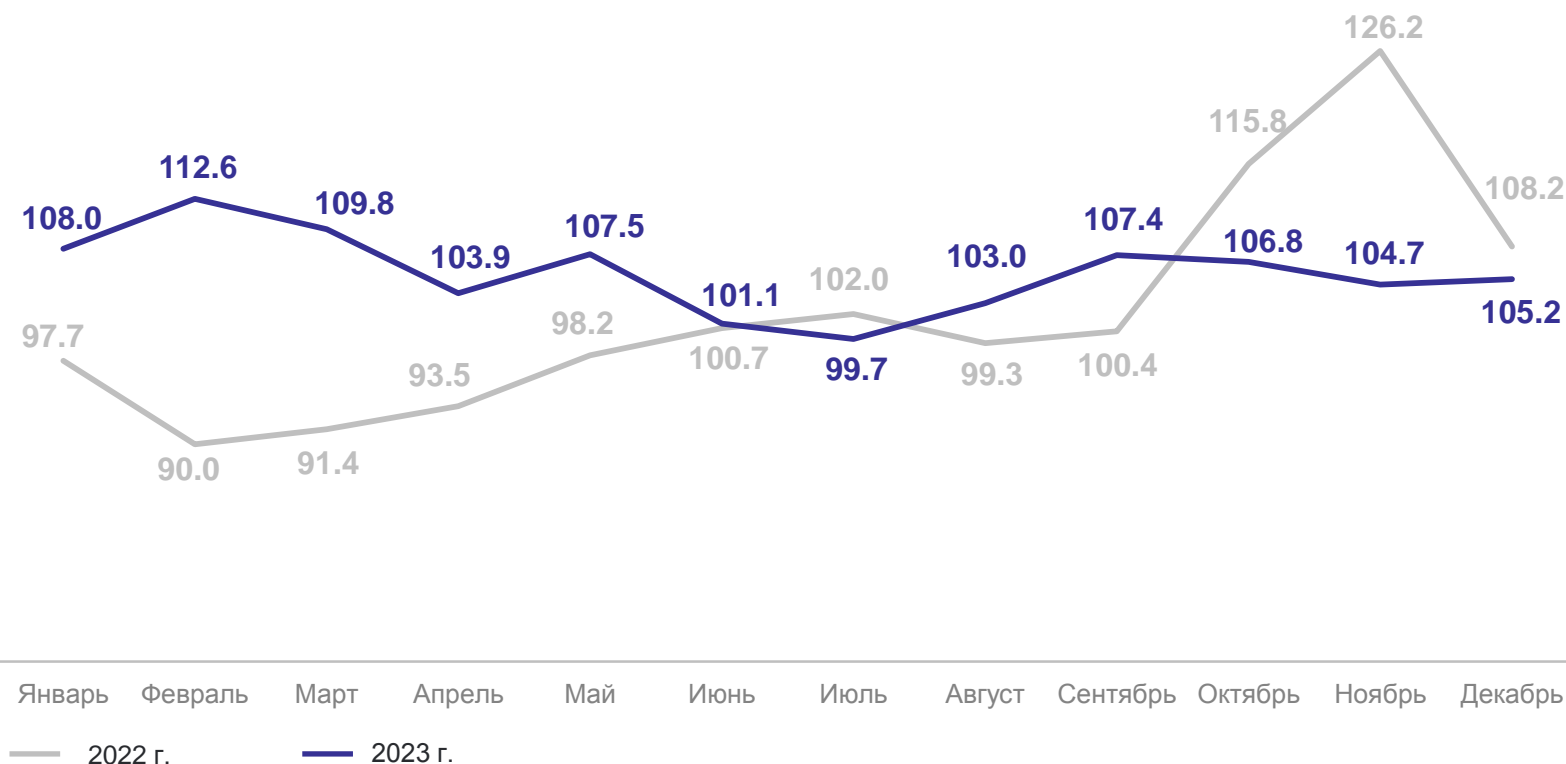
105.2%

Январь – декабрь 2023 г.

527.0 млн
пасс-км

к соответствующему
периоду предыдущего года

105.6%



¹⁾ Данные приведены по юридическим лицам и индивидуальным предпринимателям (включая субъекты малого предпринимательства), осуществляющим перевозки пассажиров на коммерческой основе на маршрутах регулярного сообщения.

Данные за октябрь, ноябрь 2023 г. уточнены в связи с уточнением респондентами ранее представленных оперативных данных.

СВЕДЕНИЯ О ДОРОЖНО-ТРАНСПОРТНЫХ ПРОИСШЕСТВИЯХ¹⁾

единиц

Число происшествий

Декабрь 2023 г.

84 единиц

к соответствующему
периоду предыдущего года

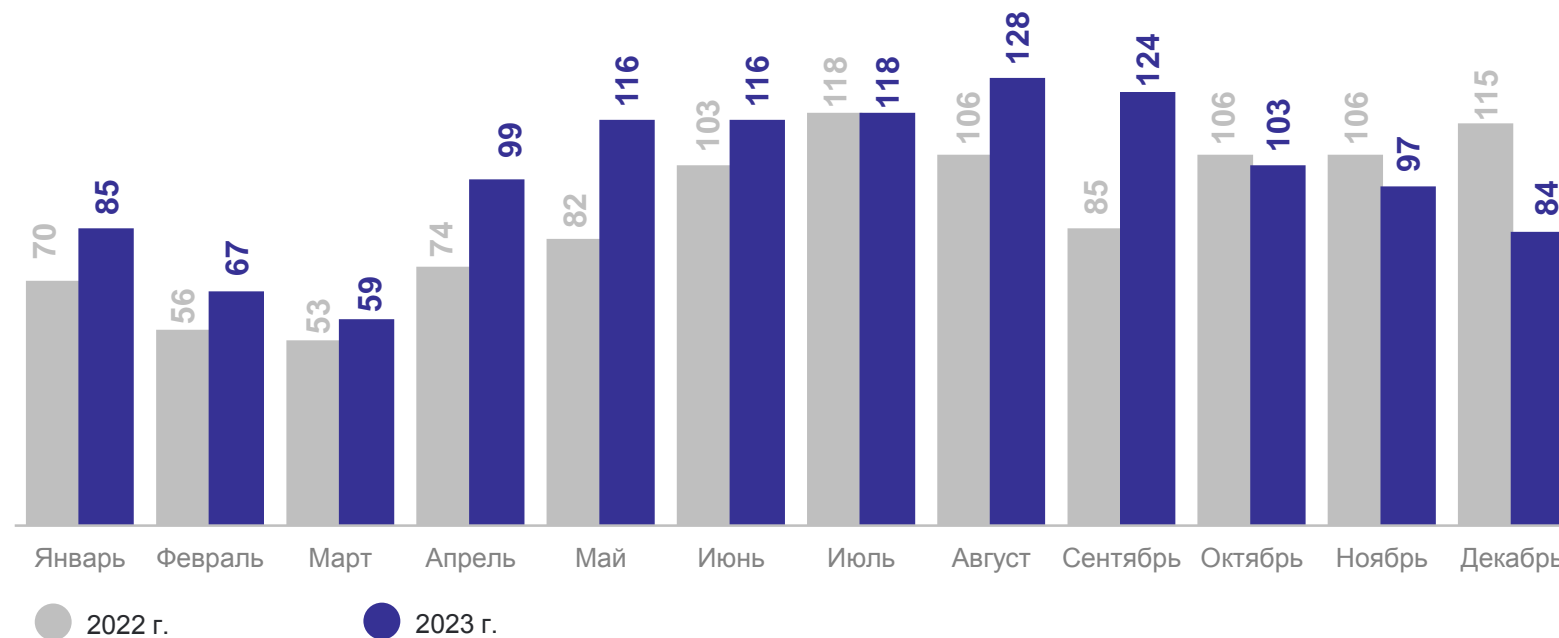
73.0%

Январь – декабрь 2023 г.

1 196 единиц

к соответствующему
периоду предыдущего года

111.4%



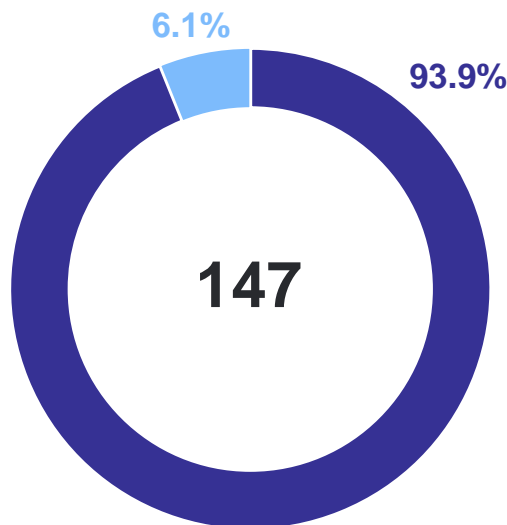
¹⁾ По данным МВД России.

КОЛИЧЕСТВО ПОСТРАДАВШИХ ПРИ ДОРОЖНО-ТРАНСПОРТНЫХ ПРОИСШЕСТВИЯХ¹⁾

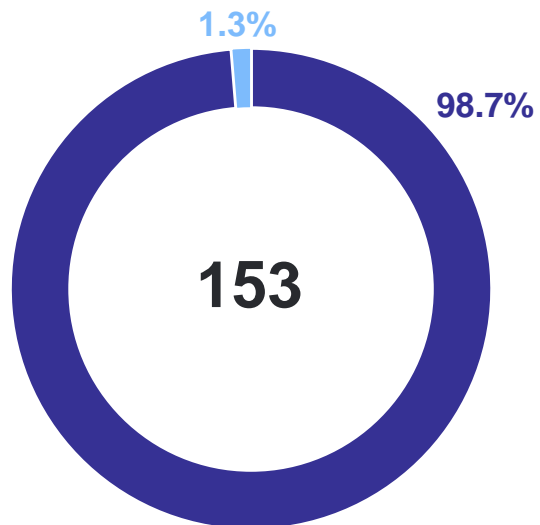
в январе – декабре соответствующего года, человек

ЛИПЕЦКСТАТ

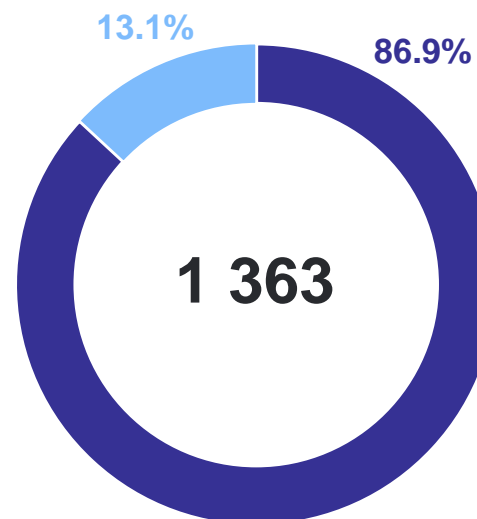
Число погибших
2022



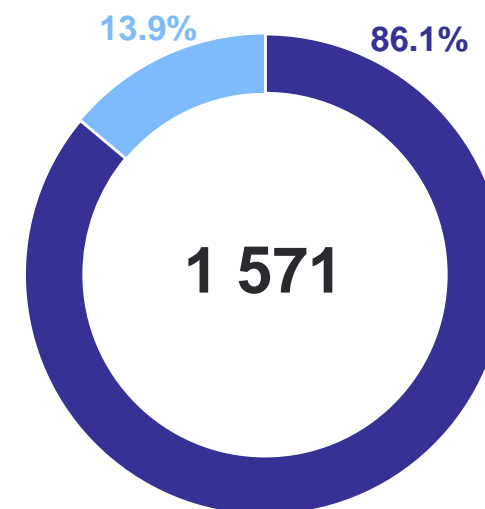
2023



Число раненых
2022



2023



● Доля населения в возрасте 16 лет и старше

● Доля детей в возрасте до 16 лет

¹⁾ По данным МВД России.